














Type	n°	n°	n°
<b>CRD 1042/550</b>	2	4	0 - 1

POWERED by  
**Loncin**

																
Type	lt.	Model	l/min	m <sup>3</sup> /h	hp	r.p.m.	n°	stage n°	bar	p.s.i.	kg	L x B x H			LpA R:1m-H:1m	LwA
<b>CRD 1042/550</b>	10	K18/C	550	33	4,2	1350	2	1	11	160	96	902	730	905	≤ 96	97

### Motocompressore diesel

Motocompressore con motore a scoppio diesel 4 tempi. Avviamento elettrico con batteria. La maniglia pieghevole lo rende estremamente compatto e adatto al trasporto. Un telaio pratico e maneggevole dotato di ruote pneumatiche facilita gli spostamenti anche su terreni accidentati. Testata bicilindrica monostadio con cilindro in ghisa. Valvola automatica di sfiato e messa a vuoto che mantiene la pressione costante nel serbatoio. Completo di filtro-riduttore-lubrificatore, manometro in glicerina e due rubinetti rapidi universali.

### Diesel engine air compressors

Motor compressor with 4-stroke diesel engine. Electric start with battery. A folding handle makes it extremely compact and suitable to carry. A practical and handy frame with pneumatic wheels allows easy transportation even on irregular routes. Single-stage twocylinders compressor heads with cast iron cylinder. Automatic release valve and vacuum setting which maintains a constant pressure in the tank. Complete with filter-reducer-lubricator, glycerine pressure gauge and two universal rapid cock.